

5月3日 vs 磐田戦、5月12日 vs 柏戦の際に[女性限定]等々力陸上競技場の改築に関するアンケート調査を行いました。

## 観客席について

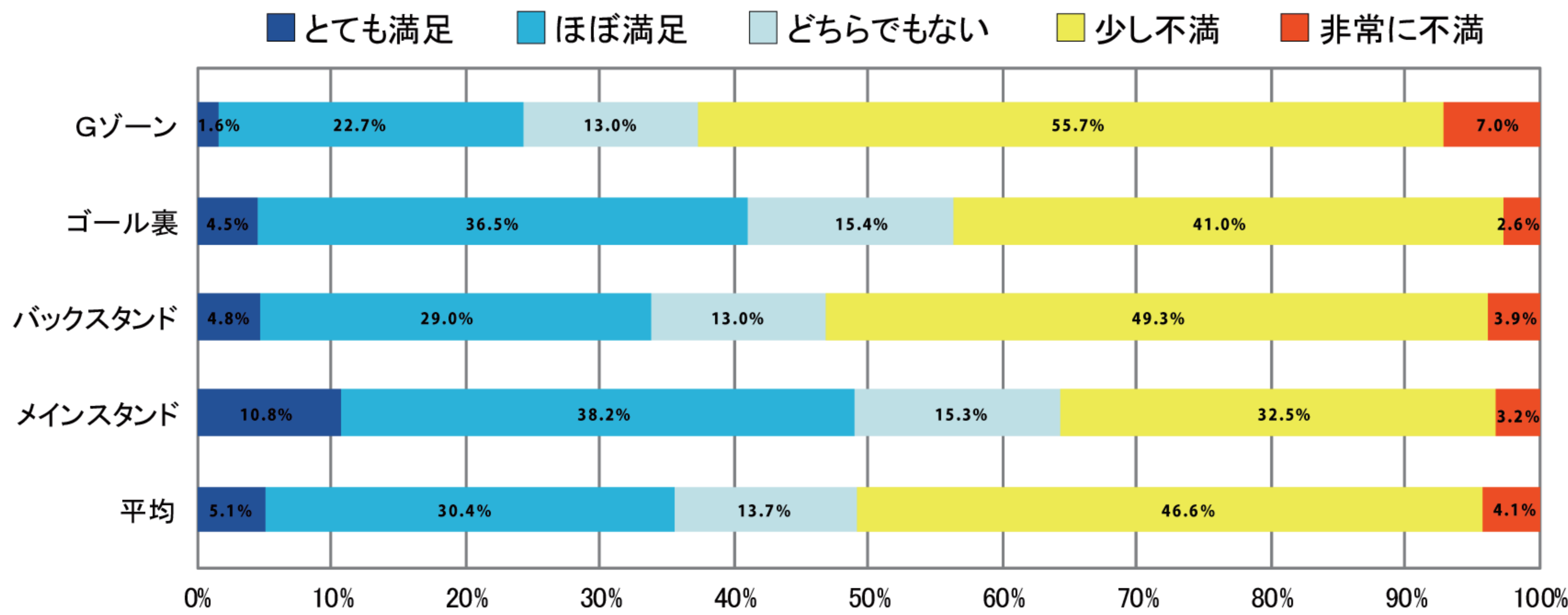
### 観戦場所の割合

1. バックスタンド	51.9% (合計 521)
2. Gゾーン	18.6% (合計 187)
3. ゴール裏	15.9% (合計 160)
4. メインスタンド	15.7% (合計 158)

### 観客席満足度の割合

1. 少し不満・非常に不満	50.1% (合計 503)
2. とても満足・ほぼ満足	35.0% (合計 351)
3. どちらでもない	13.4% (合計 135)

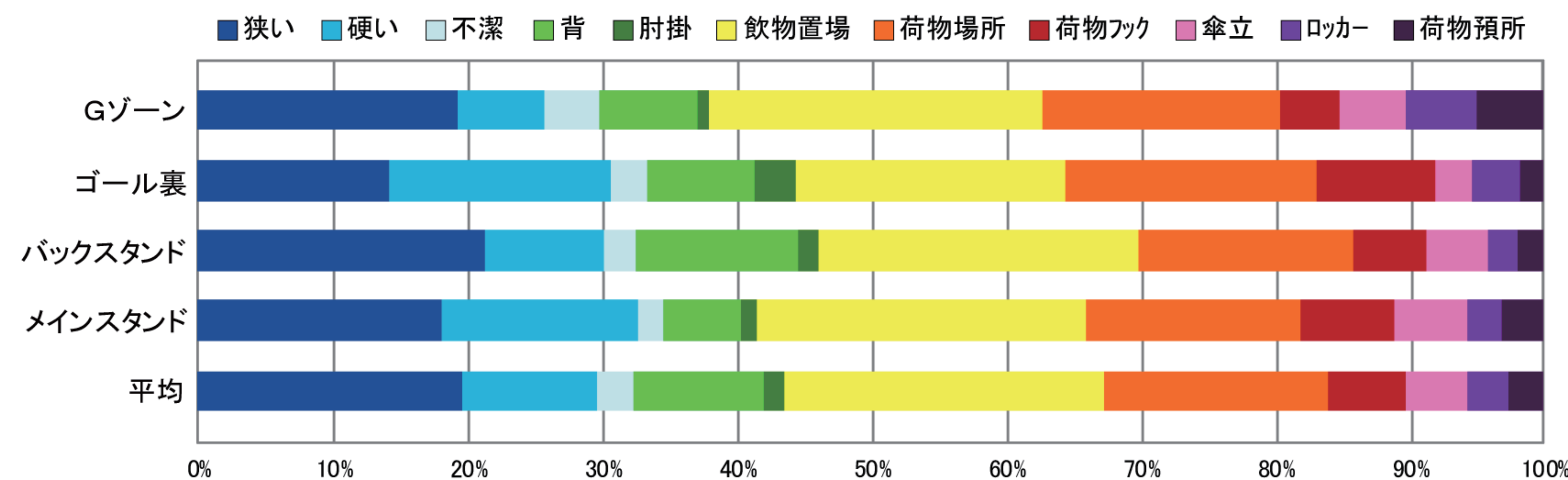
### 観戦場所別 満足度の割合



### 観客席の不満箇所ランキング

1. 飲食物がおけない	39.6% (合計 398)	7. 荷物をかけるフックがない	9.8% (合計 98)
2. 狭い	32.7% (合計 328)	8. 傘立てがない	7.6% (合計 76)
3. 荷物を置く場所がない	27.7% (合計 278)	9. コインロッカーがない	5.0% (合計 50)
4. その他	18.3% (合計 184)	10. 不潔	4.7% (合計 47)
5. 硬い	16.8% (合計 169)	11. 荷物預り所がない	4.2% (合計 42)
6. 背もたれがない / 小さい	16.2% (合計 163)	12. 肘掛がない	2.3% (合計 23)

### 観戦場所別 不満箇所の割合



## トイレについて

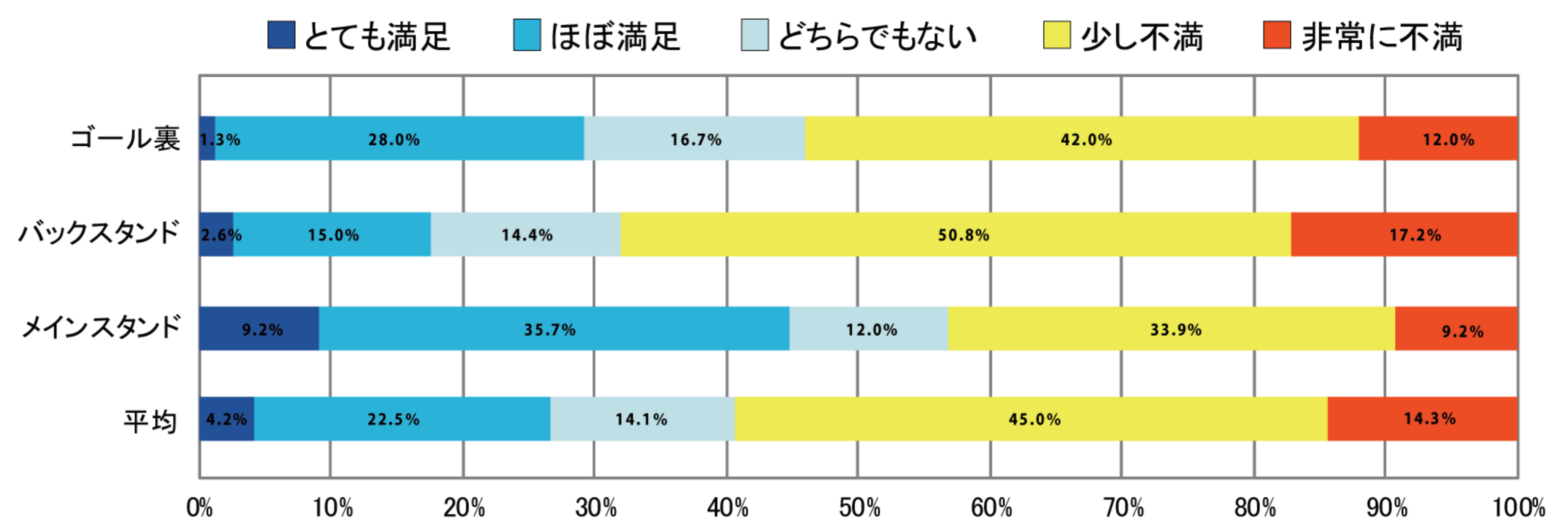
### 使用トイレの割合

1. バックスタンド	61.7% (合計 619)
2. メインスタンド	28.0% (合計 281)
4. ゴール裏	14.9% (合計 150)

### トイレ使用満足度の割合

1. 少し不満・非常に不満	57.6% (合計 578)
2. とても満足・ほぼ満足	26.6% (合計 267)
3. どちらでもない	14.2% (合計 143)

### 使用トイレ別 満足度の割合



### トイレの不満箇所ランキング

1. 洋式トイレが少ない	41.3% (合計 415)	7. 個室が少ない	11.7% (合計 117)
2. 清潔感がない	31.6% (合計 317)	8. 着替え場所がない	10.1% (合計 101)
3. 空き室が分からない	24.6% (合計 247)	9. パウダールームがない	7.8% (合計 78)
4. 荷物が置けない	21.4% (合計 215)	10. 子供と一緒に入れない	5.7% (合計 57)
5. その他	14.4% (合計 145)	11. おむつ換え台がない	2.4% (合計 24)
6. 個室が狭い	13.5% (合計 136)	12. 汚物入れがない	1.7% (合計 17)

### 使用トイレ別 不満箇所の割合

